

# 無痛MRI乳がん検診 が始まります



日本人の9人に1人が乳がんにかかると言われていています。日本の乳がん検診受診率は低く、乳がんの発見が遅れる原因となっております。ぜひこの機会に受けてみませんか？

安心、安全、痛くない！

## 無痛MRI乳がん検診の特長

発見率が高い

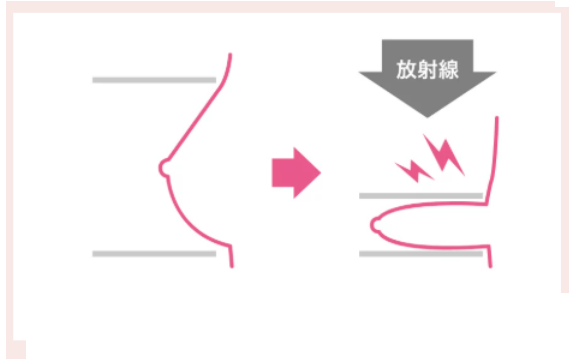
無痛MRI乳がん検診のがん発見率は、直接比較はできませんが平均的なマンモグラフィの5倍以上に相当します。

こんな方におすすめ！

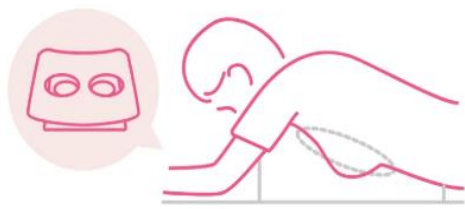
- ①マンモグラフィで痛みがあり受けたくない方
- ②乳がんの家族歴（母、姉妹など）がある方
- ③乳房手術後の方
- ④X線被ばくが気になる方
- ⑤妊娠中 授乳中（断乳3か月後） 不妊治療前の方

### 1 痛くない

マンモグラフィの場合



MRI検査の場合



※乳房を丸い穴のなかに垂らして撮影します。自然の形そのまま、乳房を圧迫しないので痛みはありません。

### 2 服を着たまま検査が受けられる

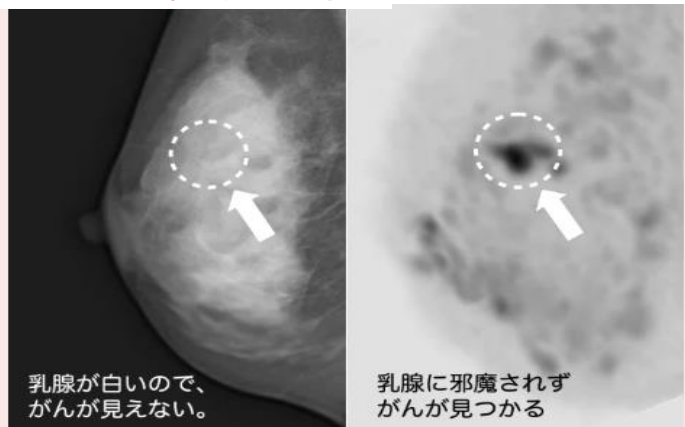


検査着やTシャツを着たまま検査ができるので、胸を誰にも見られず、完全にプライバシーが守られます。

### 3 精度が高く日本人の乳房に適している

マンモグラフィ

MRI



※無痛MRI乳がん検診は、乳腺の濃度の影響をほとんど受けないので、高濃度乳房の方でも問題なく検査が可能です。

※MRIは有効感度範囲が広く死角が存在しないため、どの部分でも高精度で検査ができます。

### 4 豊胸術や乳房手術後も検査可能



※無痛MRI乳がん検診は、乳房を圧迫しないので、豊胸術や乳房手術後、インプラント挿入後の乳がん検査ができます。

運用開始：5/19（月）～ ホームページにて予約受付開始：5/12（月）～ 費用：22,000円（税込）

予約お問い合わせ先：熊本総合病院 健康管理センター

TEL 0965-32-8111 （TEL受付 14：00～17：00）